



Vlajka USA

- Vytvoříme pomocí přednastavených tvarů hvězdu podle níže uvedených parametrů.



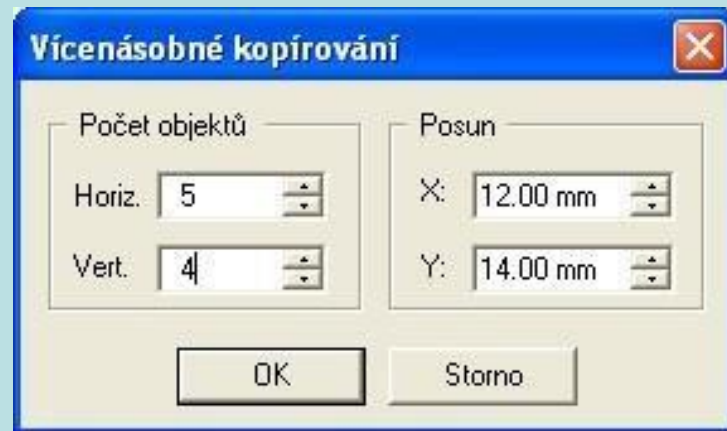
Vlajka USA 2

- Hvězdu budeme vícenásobně kopírovat, musíme dodržet rozestupy mezi objekty, které následně seskupíme.



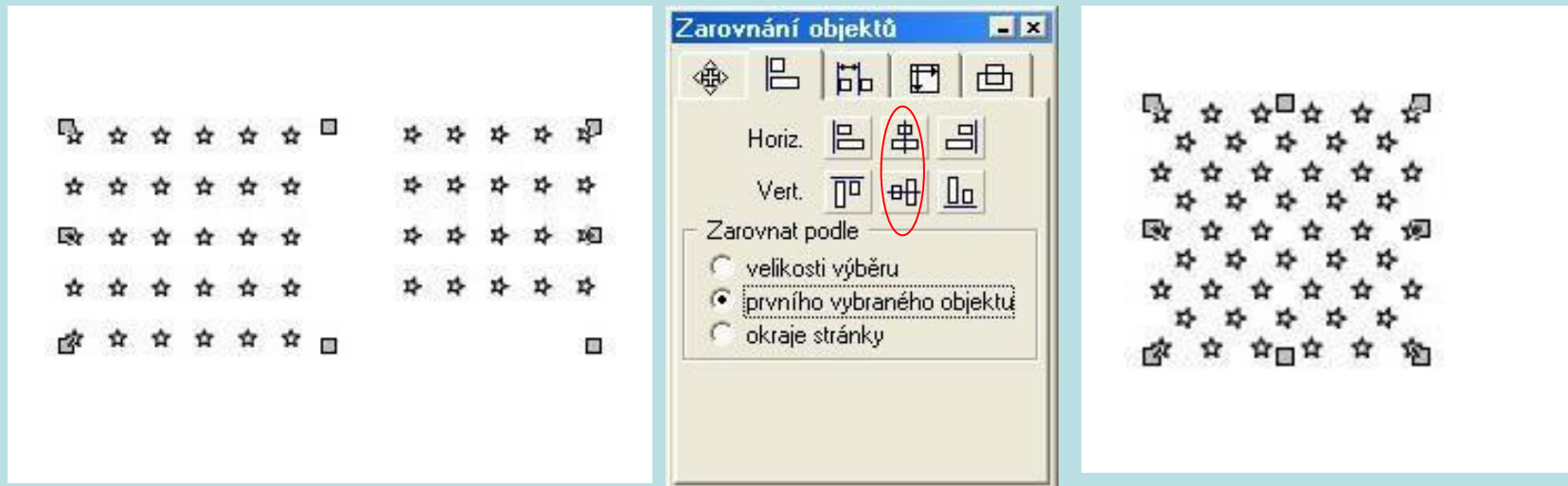
Vlajka USA 3

- Postup s vytvořením původní hvězdy opakujeme a poté ji podle zobrazení opět vícenásobně kopírujeme. Vzniklé hvězdy seskupíme.




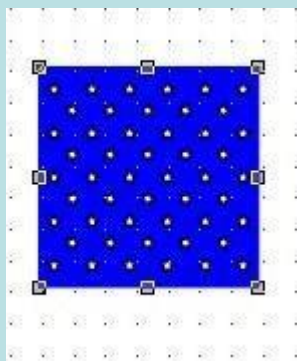

Vlajka USA 4

- Označíme obě skupiny hvězd a pomocí nástroje **Zarovnání objektů** provedeme jejich seskupení.



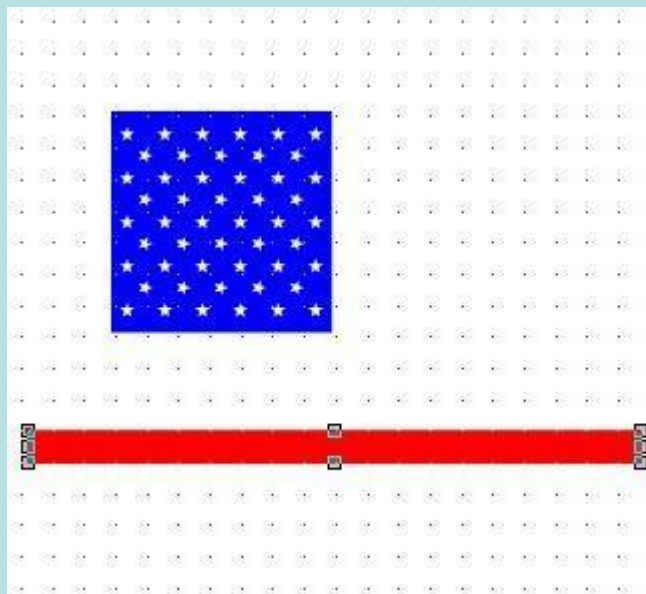
Vlajka USA 5

- S pomocí sítě vytvoříme tmavě modrý pokladový obdélník; provedeme zarovnání hvězd a obdélníku. Nyní zbavíme hvězdy černého ohraničení a oba objekty sjednotíme.




Vlajka USA 6

- Nyní přistoupíme k tvorbě pruhů. Vytvoříme obdélník níže uvedených rozměrů, který vybarvíme červeně.

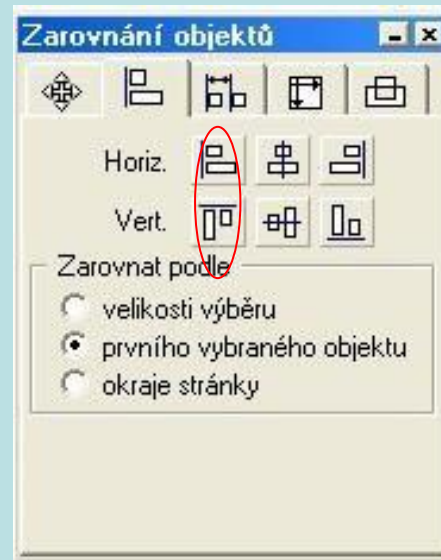
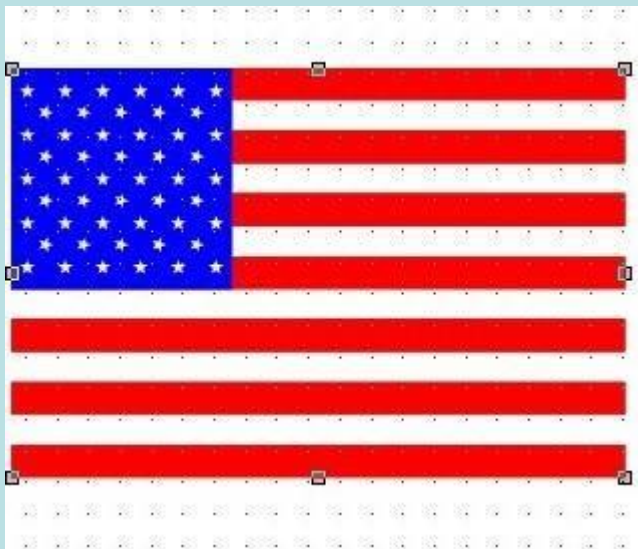


- Nyní provedeme vícenásobné kopírování obdélníku.



Vlajka USA 8

- Pruhy a hvězdy zarovnáme podle obrazového návodu.



Vlajka USA 9

- Vzniklou vlajku ještě ohraničíme obdélníkem bez výplně.

